

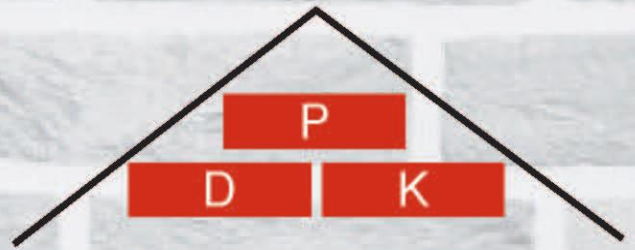
Dunkel & Piesker
Klinkerbau GmbH
Stradoweg 39
03226 Vetschau / Spreewald

Tel 03 54 33 / 5 57 50
Fax 03 54 33 / 5 57 51

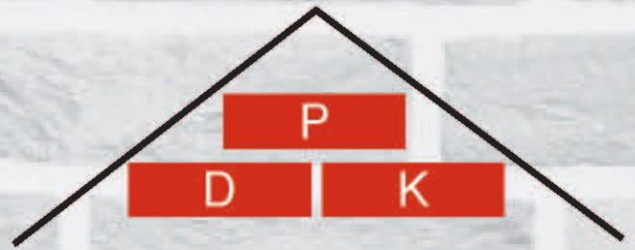
info@klinkerbau-gmbh.de
www.klinkerbau-gmbh.de

R e f e r e n z o b j e k t e

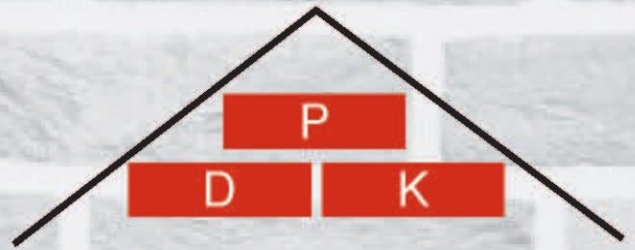
2023	- Gymnasium Prager Spitze, Leipzig	5.000 m ²
	- Noefer Häuser, Beelitz Heilstätten	1.360 m ²
2022	- Casa Chillemi, Linkenheim-Hochstetten	245 m ²
	- Grundschule Friedrichsthal, Oranienburg	440 m ²
	- Klinikum am Eichert, Göppingen	1.700 m ²
	- Turmstraße, Berlin	135 m ²
	- EFH Wildau	220 m ²
	- Spore Initiative, Berlin	600 m ²
2021	- Harvestehuder Weg 21, Hamburg	2.275 m ²
	- Erweiterung Friedrich-Ebert-Krankenhaus, Neumünster	390 m ²
	- Neubau Zentrum für Brau- und Getränketechnologie, Freising	200 m ²
	- Grünzug Südpanke, Berlin	670 m ²
	- KGLB Kallenbergsches Gelände, Ludwigsburg	560 m ²
	- EDEKA-Markt, Salzmünde	500 m ²
	- ALDI-Markt, Salzgitter-Bruchmachtersen	320 m ²
	- EFH in Zeuthen	220 m ²
	- EFH in Rüdnitz	160 m ²
2020	- KGLB Kallenbergsches Gelände, Ludwigsburg	560 m ²
	- Gymnasium Am Kattenberge, Buchholz	470 m ²
	- Oberschule Jahnstraße, Hollenstedt	700 m ²
	- ABB Multifunktionsgebäude, Berlin	350 m ²
	- Tennisanlage, Espenhain	300 m ²
	- MFH Lindenstraße, Pinneberg	1.850 m ²
	- EFH in Schleife	210 m ²
2019	- Gröninger Bad, Magdeburg	160 m ²
	- FFW Hauptstraße 24, Dissen	280 m ²
	- Neubau Sportbetriebsgebäude, Surheimer Weg, München	700 m ²
	- Erweiterung Kliniken Dr. Erler Kontumazgarten, Nürnberg	1.350 m ²
	- Aldi - Markt, Erfurter Straße, Sondershausen	460 m ²
	- UKSH, Arnold-Heller-Str. 3, Kiel	2.200 m ²
2018	- Neubau MFH Wohnanlage Rudower Straße 11, Berlin	2.300 m ²
	- Umbau Speicher A - Elbarkaden, Magdeburg	1.100 m ²
	- Neubau EÜ Sterndamm, Sterndamm 2, Berlin	820 m ²
	- Wohnanlage St. Otto, Johannesstraße 16-21, Berlin	4.200 m ²



2017	- Innovations- und Forschungs-Centrum Hochschulcampus, Tuttlingen	1.200 m ²
	- Pflegeheim Heiliggeiststiftung, Johanniterstraße 4, Freiburg	1.890 m ²
	- Humboldt-Insel Tegeler Hafen, APTH A2, A3 und A4, Berlin	1.250 m ²
2016	- Forensische Klinik 1. BA BT B und C, Regensburg	1.300 m ²
	- Neubau Klinik E1/E2, Degenstr. 3, Kirchheim Teck	2.380 m ²
	- Wohnanlage Müggelseedamm, Berlin	1.000 m ²
	- Gesamtschule "Da Vinci", Potsdam	630 m ²
	- Umbau Gesamtschule Münster Mitte, Jüdefelderstraße, Münster	1.120 m ²
	- Neubau Mietwohnungen, Franz-Dahlkamp-Weg, Münster	830 m ²
	- Erpho Bogen, Münster	715 m ²
2015	- Neubau Jugendzentrum Schulstraße, Feucht	700 m ²
	- Forensische Klinik 1. BA BT D und E, Regensburg	2.300 m ²
	- Vivantes Klinikum, Myslowitzer Str. 45, Berlin-Hellersdorf	4.300 m ²
2014	- Forensische Klinik 1. BA BTA, Regensburg	1.150 m ²
	- EFH in Zeesen	305 m ²
	- Ergänzungsbau Grundschule an der Stadtmauer, Beeskow	510 m ²
	- Erweiterung Bürogebäude D&S, Mannheim	565 m ²
	- Unterkunftsgebäude 408, Südlager, Vilseck	1.785 m ²
2013	- Logistikhalle Oelckers, Tornesch	680 m ²
	- EFH in Casekow	200 m ²
	- Erweiterung Landratsamt Ansbach	285 m ²
	- Unterkunftsgebäude 405, Südlager, Vilseck	1.785 m ²
	- Unterkunftsgebäude 404, Südlager, Vilseck	1.785 m ²
2012	- Air Support Operation Squadron – Südlager, Vilseck	2.100 m ²
	- Workwearstore, Bergkirchen Gewerbegebiet GADA	1.400 m ²
	- EDEKA Markt, Müncheberg	300 m ²
	- Kita Nürnberg-Altenfurt, Nürnberg	120 m ²
	- Vogelhaus – Zoologischer Garten Berlin	625 m ²
	- Wirtschaftsgebäude Gut Schwartenbek, Kiel	120 m ²
2011	- HPG Bürogebäude, R.-Breitscheid-Straße, Potsdam	625 m ²
	- Klappbrücke Hafenspange, Westerstraße, Elmshorn	367 m ²
	- Heuwegcenter, Merseburger Straße, Weißenfels	256 m ²
	- EFH, Wustrow (Darß)	210 m ²
	- Wohneinheiten, Wandsbecker Zollstraße, Hamburg	580 m ²
	- 2.BA Europa-Center, Rudower Chaussee, Berlin Adlershof	890 m ²
	- Elbe-Jeetzel-Klinik, Hermann-Löns-Straße, Dannenberg	2.950 m ²
2010	- DRK Bettenhaus, Saarstraße, Luckenwalde	400 m ²
	- Rathaus Schulzendorf, E.-Thälmann-Straße, Schulzendorf	800 m ²
	- Neue Ortsmitte, Hauptstraße, Niefern - Öschelbronn	350 m ²
	- MABB Medienkompetenzzentrum Potsdam	930 m ²
	- Wohnbebauung Pforzheim, Salierstraße, Pforzheim	2.300 m ²



2009	- Feuerwehrgerätehaus, Bergheimer Straße, Dormagen-Gohr	515 m ²
	- Dialysezentrum, Stolzingstraße, Bayreuth	200 m ²
	- Caritas Hospiz, Breite Straße, Berlin-Pankow	670 m ²
	- Wohnanlage-Parksiedlung, Lübben	500 m ²
	- Klinikum-Bettenhaus, Eugenstraße, Kirchheim u. Teck	1.300 m ²
	- Aldi – Markt, Fabrikstraße, Meißen	580 m ²
	- Einkaufszentrum, Georg-Schumann-Straße, Leipzig - Gohlis	3.300 m ²
	2008	- Hans-Sachs-Gymnasium, Löbleinstraße, Nürnberg
- Blindeninstitut, Brieger Straße, Nürnberg		1.120 m ²
- Depot Sachsenhausen, Frankfurt/M.		800 m ²
- Zentrales Forschungsgebäude Universität, Leipzig		600 m ²
- 2. BA Citizen Machinery & Boley, Mettinger Straße, Esslingen		410 m ²
- Unterkunftsgebäude 402, Südlager, Vilseck		1.650 m ²
- 3. BA Dr. Erler Klinikum, Kontumazgarten, Nürnberg		1.920 m ²
2007	- Wohnkomplex, Oskar von Miller Straße, Frankfurt/M.	2.350 m ²
	- Lidl - Markt + Kita, Rosensteinstraße, Stuttgart	560 m ²
	- Europa-Center, Rudower Chaussee. Berlin Adlershof	1.000 m ²
	- Unterkunftsgebäude 401, Südlager, Vilseck	2.800 m ²
	- Kita, Erfurt - Kerspleben	550 m ²
	- Citizen Machinery & Boley, Mettinger Straße, Esslingen	620 m ²
2006	- Gillette Produktionsgebäude, Oberlandstraße, Berlin	1.520 m ²
	- Dr. Erler Klinikum, Kontumazgarten, Nürnberg	2.300 m ²
	- Ruppiner Kliniken, Haus X, Fehrbelliner Straße, Neuruppin	910 m ²
	- Aldi – Markt, Struppener Straße, Pirna	510 m ²
	- Aldi – Markt, Kesselsdorfer Straße, Dresden	760 m ²
2005	- Aldi – Markt, Leipziger Straße, Herzberg	420 m ²
	- Aldi – Markt, Erdmannsheiner Straße, Naunhof	580 m ²
	- Spreewaldtherme, Ringchaussee, Burg/Spreewald	620 m ²
	- Wohn- u. Geschäftshaus, Westhafen, Frankfurt/M.	2.200 m ²
	- BEWAG - Kältezentrale, Potsdamer Platz, Berlin	750 m ²
	- Aldi – Markt, Colditzer Straße, Leisnig	430 m ²
	- BTU - Verkehrstechnikhalle, Cottbus	1.800 m ²
	- Aldi – Markt, Merziger Straße. Köthen	470 m ²
2004	- AOC Geschäftshaus, Hanauer Landstraße, Frankfurt/M.	1.800 m ²
	- Aldi – Markt, Am Großen Teich, Torgau	320 m ²
	- Doppelhäuser Venlo, Eidechsenweg, Leipzig	3 x 250 m ²
	- Stadtvillen 2.+3. BA, Finsterwalder Straße, Cottbus	500 m ²
	- Stadtpalais, Brandenburgische Straße, Potsdam	470 m ²
	- Aldi – Markt, Koburger Straße, Markkleeberg	420 m ²
	- Papierfabrik, Schwarze Pumpe, Spremberg	460 m ²
	- Spreewaldklinik 2.BA, Schillerstraße, Lübben	700 m ²



2003	- Shoppingcenter, Europastraße, Nürtingen	850 m ²
	- Doppelsparschleuse Hohenwarthe	1.700 m ²
	- Play Out Center in Potsdam/Babelsberg	400 m ²
	- Netto – Markt, Berliner Straße, Großbeeren	350 m ²
	- RBB – Kleines Bürohaus, Potsdam/Babelsberg	500 m ²
	- Aldi – Markt, Friederickenstraße, Leipzig	85 m ²
	- Erweiterungsbau EWP, Steinstraße, Potsdam	250 m ²
	- Aldi - Markt, Weißenfelser Straße, Hohenmölsen,	400 m ²
	- Stadtvillen 1. BA, Finsterwalder Straße, Cottbus	250 m ²
	- Aldi – Markt, Merseburger Straße, Weißenfels	470 m ²
2002	- BSR Verwaltungsgebäude, Kniprodestraße, Berlin	1.000 m ²
	- Multimedia Centre Rothenbaumchaussee, Hamburg	570 m ²
	- Aldi – Markt, Dresdener Straße, Wurzen	230 m ²
2001	- Seniorenzentrum, Fritz-Erlor-Allee, Berlin	1.400 m ²
	- e.dis Regionalzentrum, Fürstenwalde	160 m ²
	- Aldi – Markt, Falkenberg/Elster	460 m ²
	- RBB - Fernsehhaus Potsdam/Babelsberg	1.000 m ²
2000	- Bürogebäude, Gleichenstraße, Gotha	580 m ²
	- Elisabeth Krankenhaus, Lützowstraße, Berlin	490 m ²
	- Mannesmann Mobilfunk, Max-Planck-Allee, Dreilinden	100 m ²